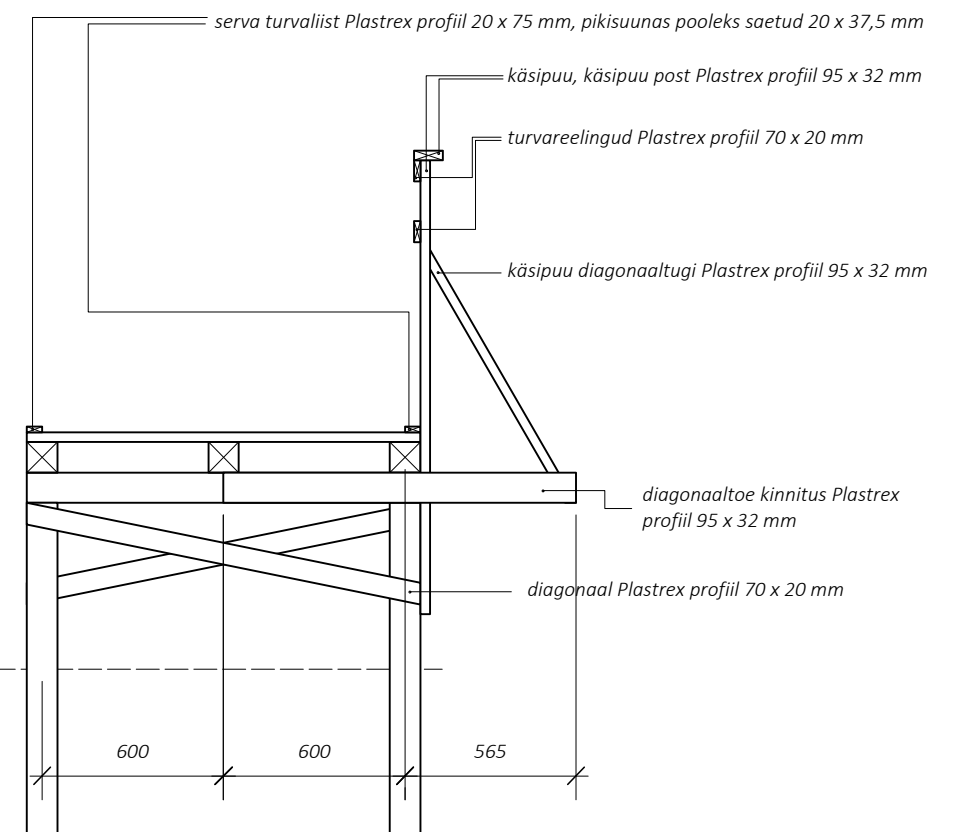
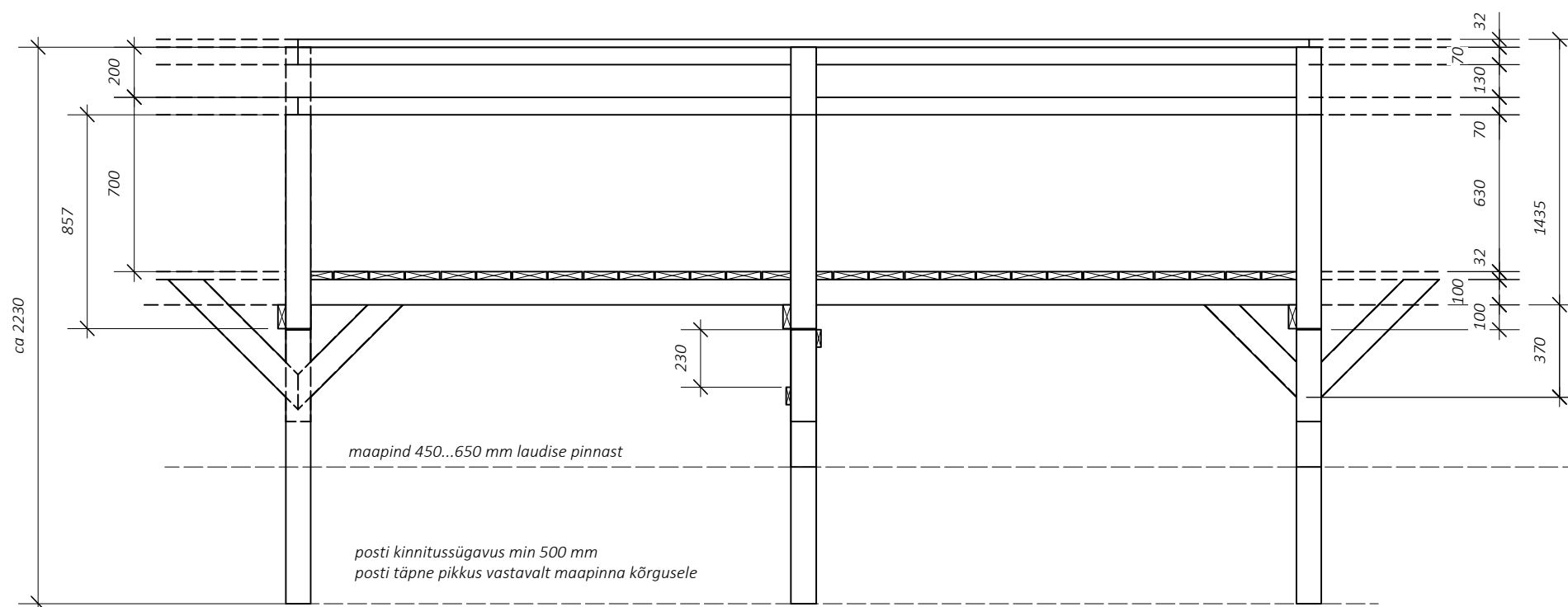

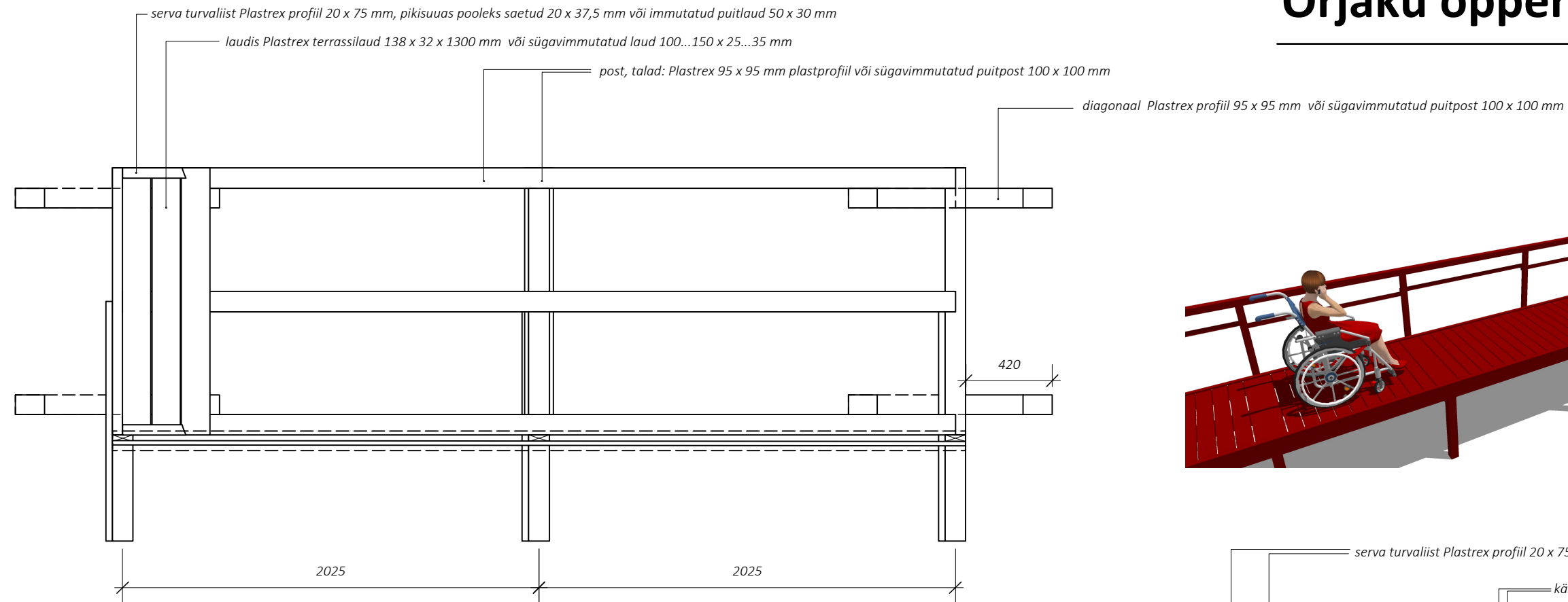


Orjaku õpperaja projekt

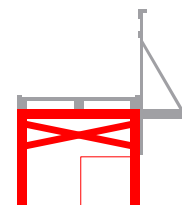
Laudtee M 1: 25



Märkused

- Konstruksioonis eelistada puidule Plastrex profiile, kuid kasutada võib immutatud A klassi saematerjali või postideks ja taastiku ehitamiseks ka sarnase läbimõõduga ümarmaterjali. Võib kombineerida Plastrex materjali ja puitu, viimasel juhul eelistada Plastrex 95 x 95 mm profiilist postipaare ja nende ühendustala, muus osas puitu.
- Postipaariga ristuvad diagonaalid ja pikidiagonaalid paigaldada vaheldumisi üle ühe postipaari.
- Käsiptoe diagonaaltoed võib kinnitada ka otse maapinda.
- Laudisele anda laudteega ristisuunas soovitatavalt 0,5 % kalle.
- Kattelaudise laudade vahe 5...10 mm.
- Värvus Plastrex materjalil tootjapoolne pruun, puidul värvitu immutus.

punasega näidatud soovitatav Plastrex 95 x 95 cm ja + 20 x 70 mm (diagonaalid) profiilidest konstruksiooni osa



Artes Terræ
MAASTIKUARHITEKTID

Artes Terræ OÜ
Reg nr 10914072
Puiestee 78, Tartu 51008
art@artes.ee

Maastikuarhitektid:
Sulev Nurme
Projektijuht / vastutav spetsialist:
Sulev Nurme

Töö:

Orjaku õpperaja projekt

Joonis:

Laudtee

Tellijä: **RMK**

Asukoht: **Hiiu maakond, Käina vald, Orjaku**

Töö nr: **55KP14**

Kuupäev: **11.14**

Möö: **1:25**

Joonise nr: **7**